



HIGIENE Y DESINFECCIÓN DE LAS SALAS RADIOLÓGICAS



Medidas de seguridad e higiene



- Se utiliza material imprescindible para evitar contacto con el paciente.
- La silla y/o cama del paciente debe quedar fuera de la sala.
- Habrá un número de profesionales adecuado para máxima seguridad del paciente y estos deberán estar cada uno con su equipo de protección.
- La limpieza y desinfección de superficies en contacto con el paciente, se hace con toallitas para desinfección o con una dilución recién preparada de hipoclorito sódico.


Las siguientes salas comparten las medidas mencionadas anteriormente



Salas de Ecografía



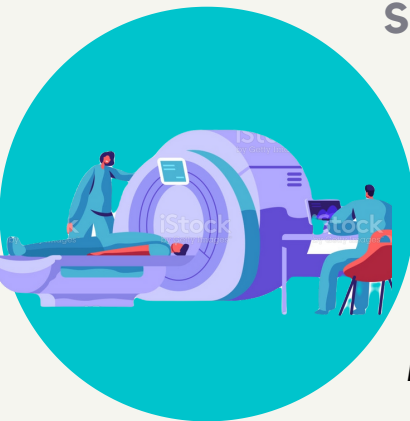
Salas de Radiología convencional



Salas de Mamografía

Medidas específicas de higiene utilizadas en las siguientes salas

Salas de Tomografía Computarizada



- Se cubrirán todas las superficies con material desechable, incluyendo el micrófono.
- Se aplicará la solución en la camilla y el gantry.
- Luego de cada prueba se limpia con toallitas o solución de hipoclorito, incluyendo la sala de cambio del paciente.


En caso de paciente con liberación de aerosoles

- Se recomienda dejar la sala cerrada entre 30 min y 1 hora.



Salas de Radiología Intervencionista

- Los pacientes deberán utilizar mascarilla quirúrgica desde el punto de origen.
- Los enfermeros y auxiliares que lo atiendan, deben utilizar mascarillas y deben lavarse las manos, además de cumplir con los métodos de protección (bata estéril e impermeable, guantes estériles).



Estudios portátiles



- Las medidas de higiene se deben realizar después de todos los procedimientos.
- Se debe destinar equipos específicos para pacientes con sospecha de infección y se mantienen las medidas usuales recomendadas para sospecha.

- Se realizará una limpieza al finalizar el turno con el desinfectante, destinado para pacientes covid y el material desechable.
- Como precaución también se utilizan fundas desechables sobre los equipos, además de realizarles una limpieza antes y después de su uso.
- Realizar test PCR al paciente
- Mantener el distanciamiento social de 1,5 m.

- En caso de infección, los equipos deben mantener distanciamiento.
- Los equipos de trabajo deben tener distintos tipos de horarios.
- Reservar salas de intervenciones separadas para los casos positivos.

MEDIDAS DE PREVENCIÓN PARA POSIBLES CASOS COVID

